

**en** Instructions for use for Tribute® Wrap MCP to Axilla Adjustable foam compression wrap

**de** Gebrauchsanweisung für Tribute® Wrap MCP to Axilla Adaptives Kompressionssystem aus Schaumstoff

**fr** Mode d'emploi pour Tribute® Wrap MCP to Axilla Système de compression ajustable en mousse

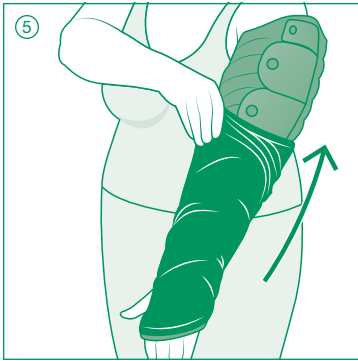
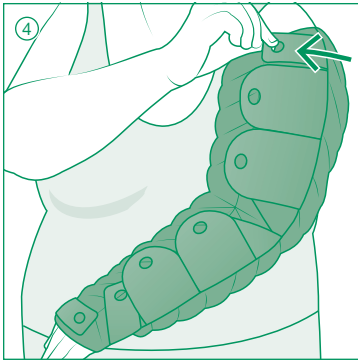
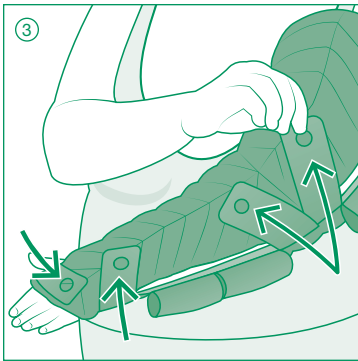
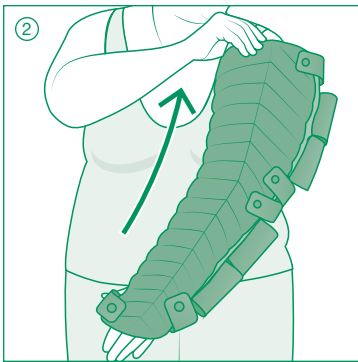
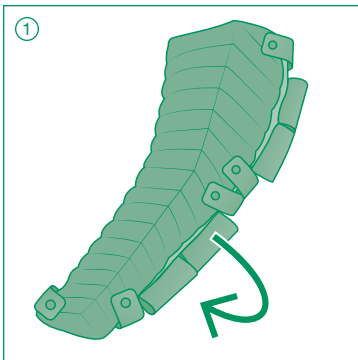
**es** Instrucciones de uso para Tribute® Wrap MCP to Axilla Sistema de compresión ajustable de espuma

**it** Istruzioni per l'uso di Tribute® Wrap MCP to Axilla Sistema compressivo regolabile in gommapiuma

**nl** Gebruiksaanwijzing voor Tribute® Wrap MCP to Axilla Verstelbaar compressiesysteem van schuimstof

**da** Brugsanvisning til Tribute® Wrap MCP to Axilla Justerbart kompressionssystem af plastsikum

Adjustable foam compression wrap  
Adaptives Kompressionssystem aus Schaumstoff



## en | Instructions for use

### Thank you for choosing Tribute® Wrap!

Tribute® Wrap MCP to Axilla is an off-the-shelf adjustable foam garment for the self-management of lymphedema or edema of the arm during the evening, night, or low activity. Tribute Wrap comfortably adjusts to your unique shape to help maintain gains made during therapy, while allowing the flexibility to support further reduction.

Please consult a trained medical professional prior to first use.

**Indications and patient groups**

- Various stages of lymphedema
- Edema

#### Intended uses

- Helps maintain reduced volume and shape by supporting extremities
- Management of various stages of lymphedema
- Management of edema
- Assists in softening of indurated/fibrotic tissue

#### Contraindications

- Arterial insufficiency or ABPI < 0.8
- Moderate to severe peripheral arterial disease
- Acute DVT
- Untreated congestive heart failure
- Untreated cancer
- Untreated infection (e.g. cellulitis)
- Known allergy and/or hypersensitivity to any of the product components
- Severe cognitive impairment

#### Precautions

- Impaired sensation (peripheral neuropathy)
- Cognitive impairment
- Any open wounds should be dressed prior to application

#### Side effects

In (very) rare cases, skin irritations and/or allergies may occur.

#### Serious incident

In case of serious incident, contact the manufacturer and the responsible health authorities.

### Donning instructions

- 1 **Fasten** the narrow straps (and final wide strap for Long garments) at the edge of the garment. Loosely roll the remaining straps back and fasten to the garment.
- 2 **Slide** your arm into the wide end of the garment, ensuring your thumb is in the thumb space and elbow is centered between the two angled straps at the elbow.
- 3 **Pull** the straps at your hand, wrist, and elbow one at a time using the finger grip and fasten to the garment at an angle. Adjust for fit and comfort.
- 4 **Fasten** the remaining straps using the same process, beginning closest to the wrist.
- 5 **Slide** the wide end of the Sleep Sleeve over the garment ensuring your thumb is in the thumb space and fasten it 2" below the top of garment.

Note: Illustration shows Regular length garment. Other garment lengths have a different strap layout.

## de | Gebrauchsanweisung

### Vielen Dank, dass Sie sich für Tribute® Wrap entschieden haben!

Tribute® Wrap MCP to Axilla ist ein gebrauchsfertiges adaptives Kompressionssystem aus Schaumstoff zum Selbstmanagement von Lymphödemem oder Ödemem am Arm für abends, nachts oder bei geringer Aktivität. Tribute Wrap passt sich angenehm Ihrer individuellen Körperform an, um die in der Therapie erzielten Fortschritte zu erhalten und gleichzeitig Flexibilität für eine weitere Reduktion zu bieten.

Bitte wenden Sie sich vor der ersten Anwendung an eine geschulte medizinische Fachkraft.

**Indikationen und Patientengruppen**

- Verschiedene Stadien von Lymphödemem
- Ödeme

#### Zweckbestimmungen

- Durch Unterstützung der Extremitäten wird zum Erhalt des reduzierten Volumens und der Form beigetragen
- Behandlung verschiedener Stadien von Lymphödemem
- Behandlung von Ödemem
- Unterstützung beim Aufweichen von verhärtetem/fibrotischem Gewebe

#### Kontraindikationen

- Arterielle Insuffizienz oder ABPI <0,8
- Mittelschwere bis schwere periphere arterielle Verschlusskrankheit
- Akute TVT
- Unbehandelte dekompensierte Herzinsuffizienz
- Unbehandelte Krebserkrankung
- Unbehandelte Infektion (z. B. Zellulitis)
- Bekannte Allergie und / oder Überempfindlichkeit gegen eine der Produktkomponenten
- Starke kognitive Beeinträchtigung

#### Vorsichtsmaßnahmen

- Beeinträchtigte Sensibilität (periphere Neuropathie)
- Kognitive Beeinträchtigung
- Offene Wunden sollten vor der Anwendung abgedeckt werden

#### Nebenwirkungen

In (sehr) seltenen Fällen können Hautirritationen und / oder Allergien auftreten.

#### Schwerwiegende Vorkommnisse

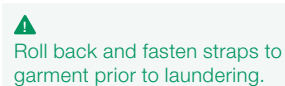
Bei Auftreten eines schwerwiegenden Vorkommnisses wenden Sie sich bitte an den Hersteller und die zuständigen Gesundheitsbehörden.

### Anziehanleitung

- 1 Befestigen Sie die schmalen Bänder (sowie das letzte breite Band bei Kompressionssystemen der Länge Long) am Rand des Kompressionssystems. Rollen Sie die verbleibenden Bänder locker zurück und befestigen Sie diese am Kompressionssystem.
- 2 Schieben Sie Ihren Arm in das breite Ende des Kompressionssystems und achten Sie darauf, dass Ihr Daumen in der Daumenöffnung und Ihr Ellenbogen in der Mitte zwischen den beiden schrägen Bändern am Ellenbogen liegt.

## Care instructions

L&R USA recommends all Tribute Wrap garments be washed and dried before the first extended use.



#### Washing

- Machine wash in cold water
- Do not use fabric softener or bleach
- Do not dry clean

#### Drying

- Tumble dry low heat with other laundry items
- Do not iron
- Shorten drying time by pressing out excess water with a towel or tumbling with clean tennis balls



#### Material content

Blend of: nylon (polyamide), polyurethane, polyester, spandex (elastane)

Not made with natural rubber latex.

#### Warranty

We guarantee your Tribute Wrap garment to be free of material and manufacturing defects during the recommended six month life of the garment.

#### Disposal

Observe current national regulations and laws for disposal of this device. Packaging marked recyclable should be properly recycled, otherwise disposed of with household waste.

## fr | Mode d'emploi

### Merci d'avoir choisi Tribute® Wrap!

Tribute® Wrap MCP to Axilla est un système en mousse réglable prêt à l'emploi à utiliser dans le cadre de l'auto-traitement des lymphoedèmes ou des œdèmes du bras le soir, pendant la nuit ou en cas d'activités peu intenses. Tribute Wrap s'adapte confortablement à votre anatomie unique pour vous aider à préserver vos progrès acquis au cours d'une thérapie tout en offrant une flexibilité permettant une réduction supplémentaire.

Veillez consulter un professionnel de santé qualifié avant la première utilisation.

**Indications et groupes de patients**

- Différents stades de lymphoedèmes
- Œdèmes

#### Usages prévus

- Aide à maintenir un volume et une forme réduits en supportant les extrémités
- Traitement de différents stades de lymphoedèmes
- Traitement d'œdèmes
- Contribue à assouplir les tissus indurés/fibreux

#### Contre-indications

- Insuffisance artérielle ou IPS <0,8
- Maladie artérielle périphérique modérée à sévère
- TVP aigue
- Insuffisance cardiaque congestive non traitée
- Cancer non traité
- Infection non traitée (par ex. cellulite)
- Allergie et/ou hypersensibilité connue à l'un des composants du produit
- Troubles cognitifs sévères

#### Précautions

- Sensations altérées (neuropathie périphérique)
- Troubles cognitifs
- Toute plaie ouverte doit être recouverte avant application

#### Effets indésirables

Des irritations cutanées et/ou des allergies peuvent survenir dans de (très) rares cas.

#### Incident grave

En cas d'incident grave, veuillez contacter le fabricant et l'autorité sanitaire compétente.

### Instructions d'enfilage

- 1 Attachez les sangles étroites au bord de l'accessoire (et la sangle large finale pour accessoires de longueur Long) Enroulez les autres sangles sans serrer et attachez à l'accessoire.
- 2 Glissez votre bras dans l'extrémité large de l'accessoire en veillant à ce que votre pouce soit dans l'espace prévu et que le coude soit centré entre les deux sangles obliques au niveau du coude.
- 3 Tirez l'une après l'autre les sangles au niveau de votre main, poignet et coude en utilisant le passe-doigt et fixez à l'accessoire en oblique. Ajustez pour plus de confort.
- 4 Attachez les autres sangles en répétant cette même procédure et en commençant par la plus proche du poignet.

## es | Instrucciones de uso

### Gracias por elegir Tribute® Wrap.

Tribute® Wrap MCP to Axilla es una prenda ajustable de espuma ya confeccionada para el autocuidado del linfedema o del edema del brazo durante la tarde, la noche o las horas de poca actividad. Tribute Wrap se adapta cómodamente a la forma de su cuerpo, por lo que le ayuda a mantener los avances alcanzados durante la terapia, al tiempo que ofrece flexibilidad para ayudar a una reducción posterior.

Consulte a un profesional médico capacitado antes del primer uso.

**Indicaciones y grupos de pacientes**

- Diversos estadios de linfedema
- Edema

#### Usos previstos

- Ayuda a mantener el volumen reducido y la forma brindando soporte a las extremidades
- Manejo de diversos estadios de linfedema
- Tratamiento del edema
- Ayuda a suavizar tejidos fibróticos/endurecidos

#### Contraindicaciones

- Insuficiencia arterial o ABPI <0.8
- Enfermedad arterial periférica de moderada a severa
- TVP aguda
- Falla cardíaca congestiva no tratada
- Cáncer no tratado
- Infección no tratada (p.ej., celulitis)
- Alergia y/o hipersensibilidad conocida a alguno de los componentes del producto
- Deterioro cognitivo severo

#### Precauciones

- Sensibilidad afectada (neuropatía periférica)
- Deterioro cognitivo
- Cualquier herida abierta debe taparse con un apósito antes de la aplicación

#### Efectos adversos

En muy raros casos pueden presentarse irritaciones cutáneas y/o alergias.

#### Incidente grave

En el caso de un incidente grave, contacte con el fabricante y las autoridades sanitarias responsables.

### Instrucciones de colocación

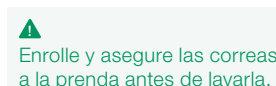
- 1 Asegure las correas estrechas (y la correa ancha final en el caso de prendas de longitud Long) en el borde de la prenda. Enrolle el resto de correas algo flojas y asegúrelas en la prenda.
- 2 Introduzca el brazo por el extremo ancho de la prenda, asegurándose de que el pulgar esté en el espacio del pulgar y el codo esté centrado entre las dos correas anguladas en el codo.
- 3 Tire de las correas de la mano, la muñeca y el codo a la vez utilizando el agarrador y asegúrelas a la prenda formando un ángulo. Ajustela para que quede cómoda y bien ajustada.
- 4 Asegure el resto de correas siguiendo el mismo proceso, comenzando por el punto más cercano a la muñeca.

- 5 Introduzca el extremo ancho del Sleep Sleeve por la prenda asegurándose de que el pulgar está en el espacio para el pulgar y asegúrelo 5 cm por debajo de la parte superior de la prenda.

Nota: La ilustración muestra una prenda de longitud Regular. Otras longitudes de la prenda tienen un diseño de las correas distinto.

### Instrucciones para el cuidado

L&R USA recomienda lavar y secar las prendas Tribute Wrap antes del primer uso prolongado.



#### Lavado

- Lávela a máquina con agua fría
- No use suavizante ni blanqueador
- No la lave en seco

#### Secado

- Séquela en secadora a baja temperatura con otras prendas
- No la planche
- Acorte el tiempo de secado eliminando el exceso de agua con una toalla o secando en secadora con unas pelotas de tenis limpias



#### Contenido material

Mezcla de nailon (poliamida), poliuretano, poliéster, spandex (elastano)

No fabricado a partir de látex de caucho natural.

#### Garantía

Garantizamos que su prenda Tribute Wrap estará libre de defectos del material y de fabricación durante el periodo recomendado de vida útil de seis meses de la prenda.

#### Eliminación

Observe las regulaciones y leyes nacionales actuales para la eliminación de este dispositivo. Los envases marcados como reciclables deben reciclarse correctamente; el resto puede eliminarse con la basura doméstica.

**en** Instructions for use for Tribute® Wrap MCP to Axilla Adjustable foam compression wrap

**de** Gebrauchsanweisung für Tribute® Wrap MCP to Axilla Adaptives Kompressionssystem aus Schaumstoff

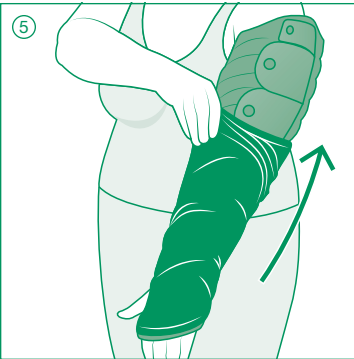
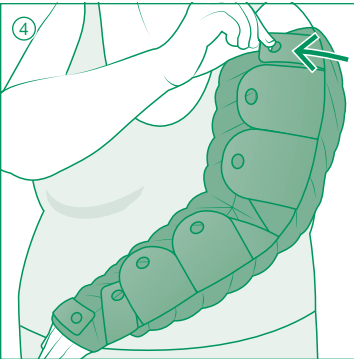
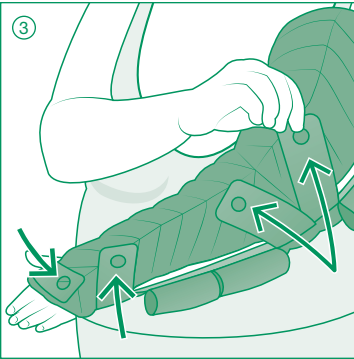
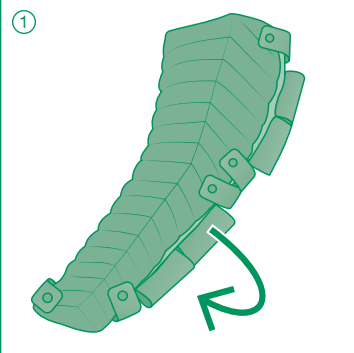
**fr** Mode d'emploi pour Tribute® Wrap MCP to Axilla Système de compression ajustable en mousse

**es** Instrucciones de uso para Tribute® Wrap MCP to Axilla Sistema de compresión ajustable de espuma

**it** Istruzioni per l'uso di Tribute® Wrap MCP to Axilla Sistema compressivo regolabile in gommapiuma

**nl** Gebruiksaanwijzing voor Tribute® Wrap MCP to Axilla Verstelbaar compressiesysteem van schuimstof

**da** Brugsanvisning til Tribute® Wrap MCP to Axilla Justerbart kompressionssystem af plastskum



it | Istruzioni per l'uso

## Grazie di aver scelto Tribute® Wrap!

Tribute® Wrap MCP to Axilla è un sistema compressivo con imbottitura, regolabile, preconfezionato, per l'autogestione del linfedema e dell'edema del braccio alla sera, durante la notte o in periodi di bassa attività. Tribute Wrap si adatta in modo confortevole all'anatomia individuale per aiutare a mantenere i progressi compiuti durante la terapia, fornendo al contempo la flessibilità necessaria per supportare ulteriori riduzioni.

Consultare un medico specializzato prima di utilizzare il sistema per la prima volta.

**Indicazioni e gruppi di pazienti**

- Vari stadi del linfedema
- Edema

**Destinazioni d'uso**

- Aiuta a ridurre il volume e mantenere la circonferenza e la forma degli arti
- Gestione dei vari stadi del linfedema
- Gestione dell'edema
- Aiuta ad ammorbidire il tessuto indurito/fibrotico

**Controindicazioni**

- Insufficienza arteriosa o ABPI < 0,8
- Arteriopatia periferica da moderata a grave
- Trombosi venosa profonda acuta
- Insufficienza cardiaca congestizia non trattata
- Cancro non trattato
- Infezione non trattata (ad es., cellulite)
- Allergia e/o ipersensibilità note nei confronti di uno dei componenti del prodotto
- Grave deterioramento cognitivo

**Misure precauzionali**

- Sensibilità compromessa (neuropatia periferica)
- Deterioramento cognitivo
- Eventuali ferite aperte devono essere medicate prima dell'applicazione

**Effetti indesiderati**
In casi (molto) rari possono manifestarsi irritazioni cutanee e/o allergie.

**Incidente grave**
In caso di incidente grave, contattare il produttore e le autorità sanitarie competenti.

### Istruzioni per indossare l'elemento

① Allacciare gli strap stretti (e lo strap largo finale per elementi di lunghezza Long) al bordo dell'elemento. Riavvolgere gli strap restanti senza stringere e fissarli all'elemento.

② Infilare il braccio nell'estremità larga dell'elemento, facendo attenzione che il pollice sia nello spazio per il pollice e che il gomito si trovi al centro tra i due strap angolati sul gomito.

③ Tirare gli strap sulla mano, sul polso e sul gomito uno alla volta utilizzando la presa per dita e allacciarli ad angolo sull'elemento. Regolare vestibilità e comfort.

④ Fissare gli strap restanti seguendo la stessa procedura, iniziando da quelli più vicini al polso.

⑤ Infilare l'estremità larga di Sleep Sleeve sopra l'elemento assicurandosi che il pollice sia nello spazio per il pollice e allacciarlo circa 5 cm sotto la parte superiore dell'elemento stesso.

Nota: l'illustrazione mostra un elemento di lunghezza Regular. Negli elementi con altre lunghezze, la disposizione degli strap è diversa.

### Istruzioni per la cura

L&R USA consiglia di lavare e asciugare tutti gli elementi Tribute Wrap prima del primo utilizzo prolungato.

▲ Ribaltare all'indietro e agganciare gli strap all'elemento prima di lavarlo.

### Lavaggio

- Lavare a freddo in lavatrice
- Non utilizzare ammorbidenti o candeggina
- Non lavare a secco

### Asciugatura

- Asciugare a bassa temperatura nell'asciugatrice insieme alla biancheria
- Non stirare
- Per abbreviare il tempo di asciugatura, assorbire l'acqua in eccesso con un asciugamano o inserire palle da tennis pulite nell'asciugatrice.

🛑 🚫 📧 ✉ ✉

**Contenuto del materiale**
Materiale in misto nylon (poliammide), poliuretano, poliestere e spandex (elastan)

Non fabbricato con lattice di gomma naturale.

**Garanzia**
Il suo elemento Tribute Wrap è garantito essere privo di difetti di materiale e produzione durante il periodo raccomandato di utilizzo di sei mesi.

**Smaltimento**
Rispettare le normative e le leggi nazionali vigenti per lo smaltimento di questo dispositivo. La confezione contrassegnata come riciclabile deve essere riciclata correttamente; in caso contrario smaltire con i rifiuti domestici.

nl | Gebruiksaanwijzing

## Fijn dat u voor Tribute® Wrap hebt gekozen!

Tribute® Wrap MCP to Axilla is een kant-en-klaar instelbaar compressiesysteem met schuim voor zelfzorg bij lymfoedeem of oedeem van de arm tijdens de avond, nacht of lichte activiteiten. Tribute Wrap past zich moeiteloos aan uw unieke vorm aan om u te helpen de oedeemvermindering die u tijdens de behandeling hebt bereikt, te behouden terwijl het flexibel genoeg is om verdere vermindering mogelijk te maken.

Raadpleeg een hiervoor opgeleide zorgverlener voordat u het product de eerste keer gebruikt.

**Indicaties en patiëntgroepen**

- Diverse stadia van lymfoedeem
- Oedeem

**Beoogd gebruik**

- Helpt verminderd volume en vorm te behouden door extremiteiten te ondersteunen
- Behandelen van diverse stadia van lymfoedeem
- Behandelen van oedeem
- Helpt bij het verzachten van verhard of fibrotisch weefsel

**Contra-indicaties**

- Arteriële insufficiënte of een ABPI < 0,8
- Matig tot ernstig perifeer arterieel vaatlijden
- Acute DVT (diep-veneuze trombose)
- Onbehandeld congestief hartfalen
- Onbehandelde kanker
- Onbehandelde infectie (bv. cellulitis)
- Bekende allergie en/of overgevoeligheid voor het product of bestanddelen daarvan
- Ernstige cognitieve stoornissen

**Voorzorgsmaatregelen**

- Gevoelstoornissen (zoals bij perifere neuropathie)
- Cognitieve stoornissen
- Eventuele open wonden moeten eerst worden afgedekt

### Bijwerkingen

In (zeer) zeldzame gevallen kunnen huidirritaties en/of allergieën optreden.

### Ernstig incident

In geval van een ernstig incident neemt u contact op met de fabrikant en de verantwoordelijke zorgautoriteiten.

### Aanbrenginstructies

① Bevestig de smalle banden (en de laatste brede band bij verbanden met de lengte Long) aan de rand van het verband. Rol de overige banden losjes terug en bevestig deze op het verband.

② Schuif uw arm in het brede uiteinde van het verband en zorg er daarbij voor dat uw duim in de duimruimte zit en dat uw elleboog in het midden tussen de twee gehoekte banden bij de elleboog zit.

③ Trek de banden ter hoogte van uw hand, pols en elleboog een voor een aan met de vingergreep en bevestig ze onder een hoek op het verband. Pas de banden aan voor een goede pasvorm en comfort.

④ Bevestig de overige banden op dezelfde manier, waarbij u begint met de band het dichtst bij de pols.

⑤ Schuif het brede uiteinde van de Sleep Sleeve over het verband terwijl u er voor zorgt dat uw duim in de duimruimte zit, en zet het 5 cm onder de bovenkant van het verband vast.

Opmerking: In de afbeeldingen ziet u een verband met de lengte Regular. Bij andere lengten zijn de banden anders verdeeld.

### Onderhoudsinstructies

L&R USA raadt aan alle Tribute Wrap-verbanden te wassen en te drogen voordat ze voor het eerst gedurende langere tijd gedragen gaan worden.

▲ Rol de banden terug en bevestig deze aan de handschoen voordat u het product wast.

### Wassen

- Wassen in de machine met koud water
- Gebruik geen wasverzachter of bleekmiddel
- Niet chemisch reinigen

### Drogen

- In de droger drogen bij lage temperatuur met andere was
- Niet strijken
- De droogtijd kan worden verkort door overtollig water met een handdoek eruit te drukken of een droger met schone tennisballen te gebruiken

🛑 🚫 📧 ✉ ✉

#### Materialen

Mix van: nylon (polyamide), polyurethaan, polyester, spandex (elastaan)

Niet gemaakt met natuurrubberlatex.

**Garantie**
Wij garanderen dat uw Tribute Wrap-verband vrij is van materiaal- en fabricagefouten gedurende de aanbevolen zes maanden gebruiksduur van het verband.

**Weggooien**
Neem de geldende nationale voorschriften en wetten ten aanzien van het weggooien van dit product in acht. Verpakkingen die geschikt zijn voor recycling, moeten worden gerecycled en anders bij huishoudelijk afval worden weggegooid.

da | Brugsanvisning

## Tak, fordi du har valgt Tribute® Wrap!

Tribute® Wrap MCP to Axilla er et justerbart kompressionssystem af skum, som fås i håndkøb, til selvbehandling af lymfødem eller ødem i armene om aftenen, natten eller i perioder med lav aktivitet. Tribute Wrap tilpasser sig din unikke form på en behagelig måde som en hjælp til at bevare fremskridt, der er blevet gjort under behandling, og giver samtidig fleksibilitet til at understøtte yderligere reduktion.

Rådfør dig med uddannet sundhedspersonale før første anvendelse.

**Indikationer og patientgrupper**

- Forskellige stadier af lymfødem
- Ødem

**Tilsigtede anvendelser**

- Hjælper med til at bevare reduceret volumen og form ved at støtte ekstremiteterne
- Behandling af forskellige stadier af lymfødem
- Behandling af ødem
- Medvirker til at blødgøre hærdet/fibrotisk væv

**Kontraindikationer**

- Arteriel insufficiens eller ABPI < 0,8
- Moderat til svær perifer arteriel sygdom
- Akut DVT
- Ubehandlet højresidig hjerteinsufficiens
- Ubehandlet cancer
- Ubehandlet infektion (f.eks. cellulitis)
- Kendt allergi og/eller overfølsomhed over for en af produktkomponenterne
- Svær kognitiv svækkelse

### Forsigtighedsregler

- Svækket følesans (perifer neuropati)
- Kognitiv svækkelse
- Eventuelle åbne sår skal forbindes før applicering

### Bivirkninger

I (meget) sjældne tilfælde kan der forekomme hudirritationer og/eller allergier.

**Alvorlig hændelse**
Ved forekomst af en alvorlig hændelse bedes du henvende dig til producenten og de ansvarlige sundhedsmyndigheder.

#### Påtagning

① Spænd de smalle stropper (og til sidst den brede strop for produkter i Long-længde) i kanten af produktet. Fold de tiloversblevne stropper bagud, og fastgør dem til produktet.

② Før armen ind i den brede ende af produktet, og forvis dig om, at tommelfingeren befinder sig i tommelfingerhullet og albuen er centreret mellem de to skrå stropper ved albuen.

③ Træk i stropperne ved hånden, håndledet og albuen, en ad gangen, ved hjælp af fingergrebet, og fastgør dem til produktet i en vinkel. Justér for pasform og komfort.

④ Fastgør de resternde stropper, og begynd tættest på håndledet, ved anvendelse af samme fremgangsmåde.

⑤ For den brede ende af Sleep Sleeve hen over produktet. Forvis dig om, at tommelfingeren er i tommelfingerhullet, og fastgør den 5 cm under produktets top.

Bemærk: Illustrationen viser et produkt i Regular-længde. Fordelingen af stropperne på produkter i andre længder kan være anderledes.

### Plejeanvisninger

L&R USA anbefaler, at alle Tribute Wrap-produkter vaskes og tørres før første længere tids anvendelse.

▲ Rul remmene tilbage, og fastgør dem til produktet før vask.

### Vask

- Vaskes i vaskemaskine med koldt vand
- Brug ikke skyllemiddel eller blegemiddel
- Brug ikke kemisk rens

### Tørring

- Tørres i tørretumbler ved lav varme og uden andet vasketøj
- Må ikke stryges
- Tørretiden kan forkortes ved at trykke overskydende vand ud med et håndklæde eller ved at tørretumble produktet med rene tennisbolde

🛑 🚫 📧 ✉ ✉

#### Materialeindhold

Blanding af: Nylon (polyamid), polyurethan, polyester, spandex (elastan)

Ikke fremstillet med naturgummilatex.

#### Garanti

Vi garanterer, at dit Tribute Wrap-produkt er uden materiale- og produktionsfejl i produktets anbefalede levetid på seks måneder.

**Bortskaffelse**
Ved bortskaffelse af denne anordning skal de aktuelle nationale regler og love følges. Emballage, der er mærket som genanvendelig, skal indsamles korrekt til genanvendelse. Hvis ikke skal den bortskaffes med husholdningsaffaldet.

AE
L&R Middle East DMCC
HDS Tower, Unit 3106, Cluster F
Jumeirah Lakes Towers,
P.O. Box 336 351
Dubai/UAE

+971 4 442 4621
ReadyWrap@ae.Lrmed.com
www.Lohmann-Rauscher.com

AT
**Lohmann & Rauscher GmbH**
Johann-Schorsch-Gasse 4
1140 Wien,
Österreich

+43 1 57670-400
info@at.lrmed.com
www.Lohmann-Rauscher.at

AU
**Lohmann & Rauscher Pty Ltd.**
321 Ferntree Gully Road
Mount Waverley
Victoria 3149
Australia

1300 572 869
info@au.LrMed.com
www.Lohmann-Rauscher.com.au

CH
**Lohmann & Rauscher AG**
Oberstrasse 222
CH-9014 St. Gallen
Schweiz

+41 71 2742570
info@ch.LRMed.com
www.Lohmann-Rauscher.com

DE
**Lohmann & Rauscher GmbH & Co. KG**
Westerwaldstraße 4
D-56579 Rengsdorf
Deutschland

+49 (0) 2634 99-0
info@de.LRmed.com
www.Lohmann-Rauscher.de

DK
**Lohmann & Rauscher A/S**
Højnæsgaard, Gongehusvej 252
DK-2950 Vedbæk
Danmark

+45 45 89 02 25
info@dk.Lrmed.com
www.Lohmann-Rauscher.dk

GB
**L&R Medical UK Ltd.**
1 Wellington Court, Lancaster Park,
Needwood, Burton on Trent
Staffordshire DE13 9PS
The United Kingdom

08450 606707
customersolutions@uk.lrmed.com
www.Lohmann-Rauscher.co.uk

IT
**Lohmann & Rauscher s.r.l.**
via E. Fermi, 4
35030 Sarmeola di Rubano
Italia

+39 049 744 66 00
info@it.Lrmed.com
www.Lohmann-Rauscher.com

NL
**Lohmann & Rauscher B.V**
Antennestraat 86 B
1322 AS Almere
Nederland

036 546 30 20
ReadyWrap@nl.LRmed.com
www.Lohmann-Rauscher.com

NZ
**Lohmann & Rauscher Limited**
21 Queen Street
Auckland 1010
New Zealand

0800 572 869
info@au.LRmed.com
www.Lohmann-Rauscher.com.au

US
**L&R USA INC.**
3880 W Wheelhouse Road
Milwaukee, WI 53208
USA

855-892-4140
inquiries@us.LRmed.com
www.Lohmann-Rauscher.us